



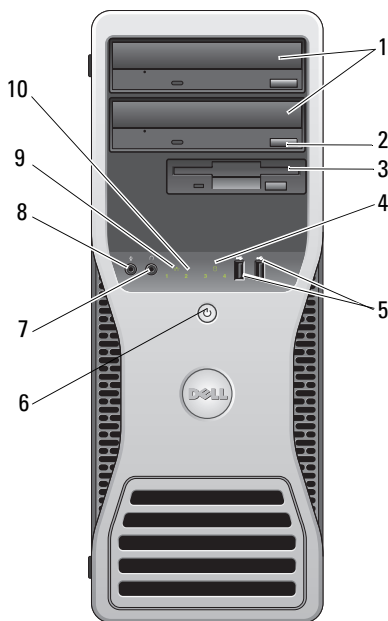
## Tietoja varoituksista

 **VAARA:** VAARA kertovat tilanteista, joihin saattaa liittyä omaisuusvahinkojen, loukkaantumisen tai kuoleman vaara.

## Dell™ Precision™ T3500

### Asennus- ja ominaisuustiedot

#### Näkymä edestä

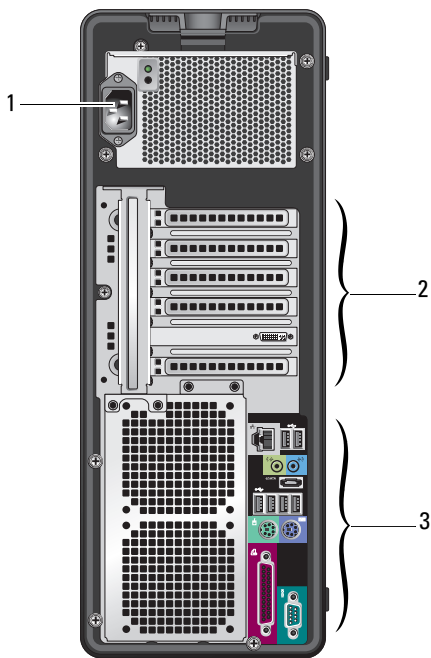


- |   |  |   |                              |
|---|--|---|------------------------------|
| 1 | optiset asemat (2)                                       | 2 | optisen aseman poistopainike |
| 3 | FlexBay (valinnainen levykeasema tai muistikortinlukija) | 4 | aseman toiminnan merkivalo   |



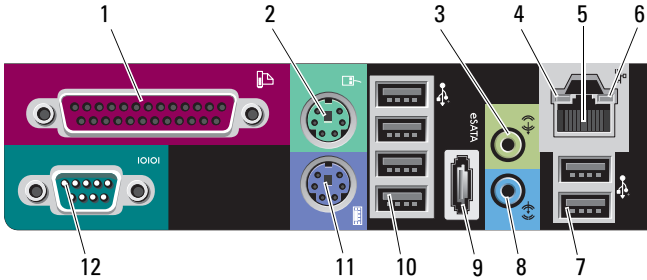
- |   |                             |    |                              |
|---|-----------------------------|----|------------------------------|
| 5 | USB 2.0 -liitännät (2)      | 6  | virtapainike, virran valo    |
| 7 | kuulokeliitäntä             | 8  | mikrofoniliitäntä            |
| 9 | verkon toiminnan merkkivalo | 10 | diagnoosiikkamerkkivalot (4) |

## Näkymä takaa



- |   |                        |   |                           |
|---|------------------------|---|---------------------------|
| 1 | virtaliitin            | 2 | laajennuskorttipaikat (6) |
| 3 | takapaneelin liitännät |   |                           |

## Takapaneelin liitännät



- |    |                         |    |                           |
|----|-------------------------|----|---------------------------|
| 1  | rinnakkaisliitin        | 2  | PS/2-hiiriliitin          |
| 3  | linjalähtöliitäntä      | 4  | linkin eheyden merkkivalo |
| 5  | verkkosovittimen liitin | 6  | verkon toimintavallo      |
| 7  | USB 2.0 -liitännät (2)  | 8  | linjatuloliitäntä         |
| 9  | eSATA-liitin            | 10 | USB 2.0 -liitännät (4)    |
| 11 | PS/2-näppäimistöliitin  | 12 | sarjaliitin               |

## Pika-asennus



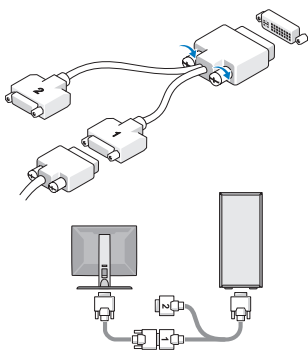
**VAARA:** Ennen kuin teet mitään tässä osiossa mainittuja toimia, lue tietokoneen mukana toimitetut turvallisuusohjeet. Lisätietoja parhaista käytännöistä on osoitteessa [www.dell.com/regulatory\\_compliance](http://www.dell.com/regulatory_compliance).



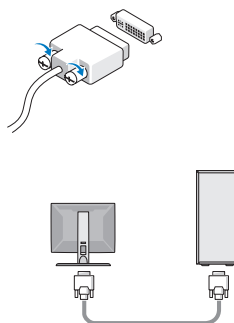
**HUOMAUTUS:** Jotkin laitteet eivät ehkä sisälly toimitukseen, jos et ole tilannut niitä.

1 Liitä näyttö jollakin seuraavista kaapeleista.

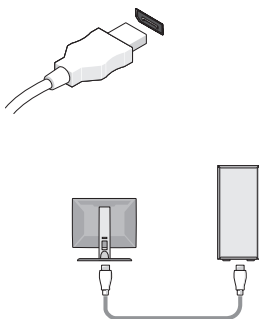
a Kahden näytön Y-sovitinkaapeli



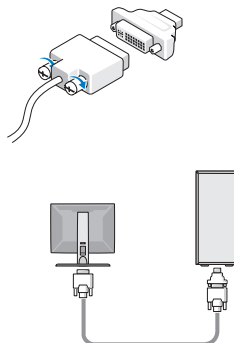
b Valkoinen DVI-kaapeli



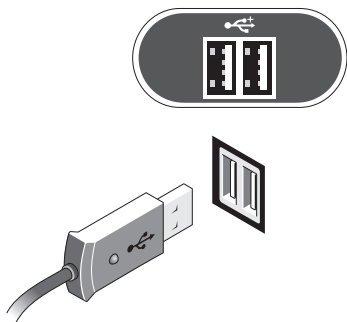
c Näyttöportin kaapeli



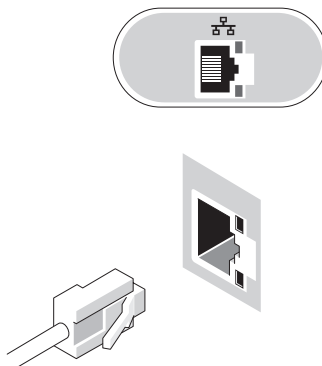
d DVI-näyttöporttisovitin




**2** Kytke USB-laite, kuten näppäimistö tai hiiri.



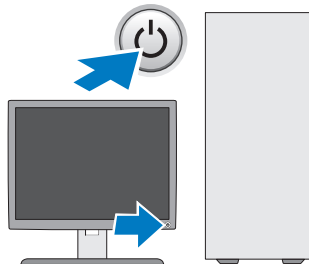
**3** Kytke verkkokaapeli.



**4** Kytke virtakaapeli(t).



**5** Paina näytön ja tietokoneen virtapainikkeita.



## Tekniset tiedot



**HUOMAUTUS:** Seuraavat tekniset tiedot ovat ainoat tiedot, joita edellytetään toimitettaviksi tietokoneen mukana. Täydellinen ja ajantasainen luettelo tietokoneen teknisistä tiedoista on osoitteessa [support.dell.com](http://support.dell.com).

---

### Suoritin

Tyyppi Intel® Xeon® 3500 -sarjan suoritin  
Intel Xeon 5500 -sarjan suoritin

---

### Järjestelmätiedot

Järjestelmän piirisarja Intel X58+ ICH10  
Tietoväylän leveys 64 bittiiä

---

### Video

Tyyppi:

Erillinen

kaksi PCI Express 2.0 x16 -paikkaa

**HUOMAUTUS:** Tuki erilliselle täysikorkuiselle ja 3/4-pituuiselle näyttönohjaimelle PCIe x16 -korttipaikassa.

---

### Asemat

Ulkoisesti käytettävissä yksi 3,5 tuuman levyasemapaikka (FlexBay)  
kaksi 5,25 tuuman levyasemapaikkaa

Sisäisesti käytettävissä kaksi 3,5 tuuman SATA-levyasemapaikkaa

**HUOMAUTUS:** Laitteen FlexBay-paikkaan tai optisen aseman paikkaan voi asentaa kolmannen ja neljännen 3,5 tuuman kiintolevyn.

---

### Ohjaimet ja valot

Tietokoneen etuosa:

Virtapainike

painike

Virtavalo

keltainen valo – Vilkkuva keltainen valo viittaa asennetussa laitteessa olevaan virheeseen. Tasaisesti palava keltainen valo osoittaa, että laitteessa on sisäinen virtaongelma.

vihreä valo – Vilkkuva vihreä valo lepotilassa, tasaisesti palava vihreä valo käyttötilassa.

---

**Ohjaimet ja valot (jatkuu)**

---

Kiintolevyn merkkivalo	vihreä valo – Vilkkuva vihreä valo ilmaisee, että tietokone lukee tietoja SATA-kiintolevyiltä tai CD-/DVD-levyltä tai kirjoittaa niihin tietoja.
Verkon toiminnan merkkivalo	vihreä valo – Tasaisesti palava vihreä valo osoittaa, että järjestelmästä on muodostettu yhteys aktiiviseen verkkoon. pois päältä (ei valoa) – Järjestelmästä ei ole muodostettu yhteyttä verkkoon.
Tietokoneen taustapuoli:	
Linkin eheyden merkkivalo (integroidussa verkkolaitteessa)	linkin yhtenäisyyden valon väri määräytyy linkin nopeuden mukaan: vihreä valo – Verkon ja tietokoneen välillä on hyvä yhteys, jonka nopeus on 10 Mb/s. oranssi valo – Verkon ja tietokoneen välillä on hyvä yhteys, jonka nopeus on 100 Mb/s. keltainen valo – Verkon ja tietokoneen välillä on hyvä yhteys, jonka nopeus on 1 000 Mb/s. pois päältä (ei valoa) – Tietokone ei tunnista fyysistä yhteyttä verkkoon.
Verkon toimintavalo (integroidussa verkkolaitteessa)	vilkkuva keltainen valo

---

**Virta**

---

Tasavirtalähde:

Jännite (katso jännitteen valitsemiseen liittyvät tärkeät tiedot tietokoneen mukana toimitetuista turvallisuusohjeista) 115–230 VAC, 50/60 Hz, 6,0/3,0 A

Nappiparisto 3-V CR2032 -litiumnappiparisto

---

**Fyysiset ominaisuudet**

---

Korkeus	44,8 cm
Leveys	17,25 cm
Pituus	46,8 cm
Paino	17,3 kg

---

## Ympäristö

---

### Lämpötila:

Käytön aikana 10–35 °C

Varastointi –40–65 °C

Suhteellinen ilmankosteus 20–80 % (tiivistymätön)

### Korkeus:

Käytön aikana –15,2–3 048 m

Varastointi –15,2–10 668 m

Ilman mukana kulkevien epäpuhtauksien taso G2 tai alempi ISA-S71.04-1985-standardin mukaan

## Lisätiedot ja -resurssit

---

### Jos:

haluat lisätietoja tietokoneen turvallisuudesta, lue takuutiedot, ehdot (vain Yhdysvallat), turvallisuusohjeet, säädöstiedot, ergonomiatiedot ja käyttöoikeussopimus.

### Lisätietoja:

Tietokoneen mukana toimitetut turvallisuus- ja säädöstiedot. Katso myös Regulatory Compliance -sivua osoitteessa [www.dell.com/regulatory\\_compliance](http://www.dell.com/regulatory_compliance).

---

**Tämän asiakirjan tiedot voivat muuttua ilman erillistä ilmoitusta.**

© 2009 Dell Inc. Kaikki oikeudet pidätetään. Painettu Irlannissa.

Tämän tekstin kaikenlainen kopioiminen ilman Dell Inc:n kirjallista lupaa on jyrkästi kielletty.

Tekstissä käytetyt tavamerkit: *Dell*, *DELL*-logo ja *Dell Precision* ovat Dell Inc:n tavamerkkejä. *Intel* ja *Xeon* ovat Intel Corporationin rekisteröityjä tavamerkkejä Yhdysvalloissa ja muissa maissa.

Muut tekstissä mahdollisesti käytetyt tavamerkit ja tuotenimet viittaavat joko merkkien ja nimien haltijoihin tai näiden tuotteisiin. Dell Inc. kieltää omistusoikeuden muihin kuin omiin tavamerkkeihinsä ja tuotemiinsä.